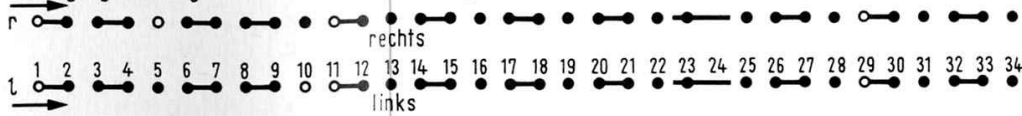


Betätigungsrichtung



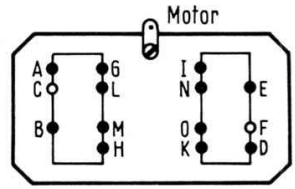
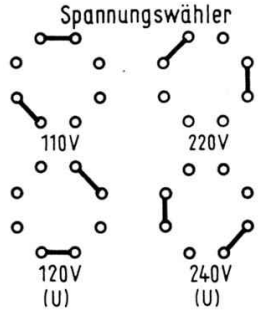
Aufnahme-Wiedergabeschalter

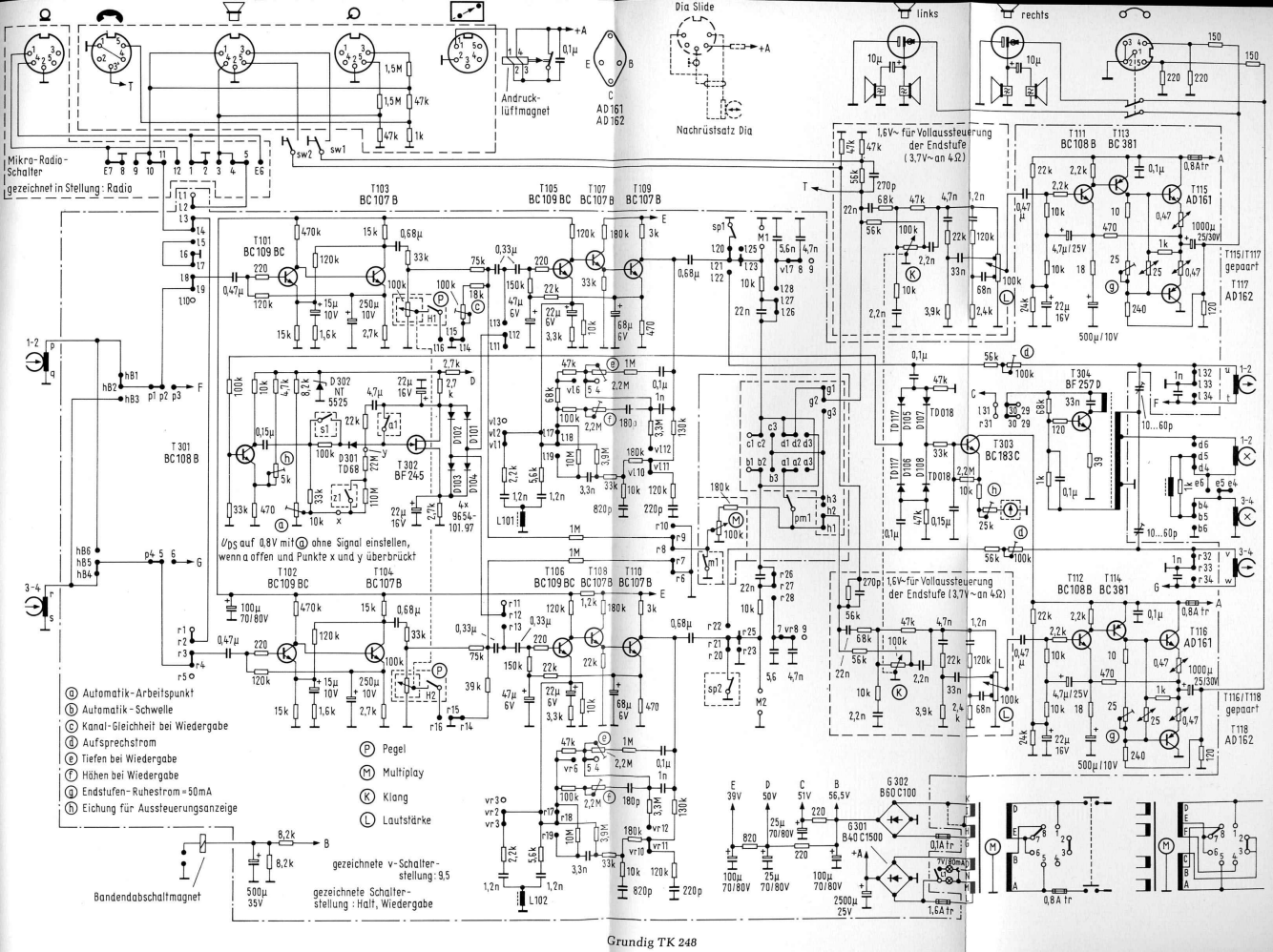
rechts  
links

gezeichnet  
in Stellung:  
Wiedergabe

Betriebsart	Federsätze										Schiebeschalter							
	sp1 sp2	sw1 sw2	s1	L1	a1	H1 H2	z1	pm1	m1	p	hB	l	r	Spur 1-2	Spur 3-4	s	v1 vr	E
Halt	x	x	x	x	x	x	x	x	x	x	x	x	x					
Pause			o									x						
Start	•	•	•															
Aufnahme manuell (z.B. bei Spur 1-2)	•	o	•	•		•						•						
Aufn. autom. Sprache (z.B. bei Spur 1-2)	•	o	•	•	•		•					•						
Aufn. autom. Musik (z.B. bei Spur 1-2)	•	o	•	•	•	•		•				•						
Aufn. Syn-Play (z.B. bei Spur 1-2)	•	o	•	•		•		•	•			•						
Aufn. Multi-Play (z.B. bei Spur 1-2)	•	o	•	•		•		•	•			•						
Spur 1-2 und Aufnahme manuell	•	o	•	•		•						•		•	x	x		
Spur 3-4 und Aufnahme manuell	•	o	•	•		•							•	x	•	x		
Stereo und Aufnahme manuell	•	o	•	•		•						•	•	x	x	•		
hinten Band											•							
vor Band											x							
Geschwindigkeit auf 19cm/s																		•
Mikro-Eingang																		•

- wird betätigt
- o schließt Betätigung aus
- x wird wieder ausgelöst





Mikro-Radio-Schalter  
gezeichnet in Stellung: Radio

Druckluftmagnet  
AD 161  
AD 162

Dia Seite  
Nachrüstset Dia

1,6V-Für Vollaussteuerung der Endstufe (3,7V-an 4,2)

1,6V-Für Vollaussteuerung der Endstufe (3,7V-an 4,2)

1-2 p  
h81  
h82  
h83 p1 p2 p3

h85  
h86  
h87  
h88

r1 p  
r2  
r3  
r4  
r5 o

- ⓐ Automatik-Arbeitspunkt
- ⓑ Automatik-Schwelle
- ⓒ Kanal-Gleichheit bei Wiedergabe
- ⓓ Aufspruchstrom
- ⓔ Tiefen bei Wiedergabe
- ⓕ Höhen bei Wiedergabe
- ⓖ Endstufen-Ruhestrom = 50mA
- ⓗ Eichung für Aussteuerungsanzeige

- ⓐ Pegel
- ⓑ Multiplay
- ⓒ Klang
- ⓓ Lautstärke

Bandendabschirmmagnet  
500µ  
35V

gezeichnete v-Schalterstellung: 9,5  
gezeichnete Schalterstellung: Halb, Wiedergabe